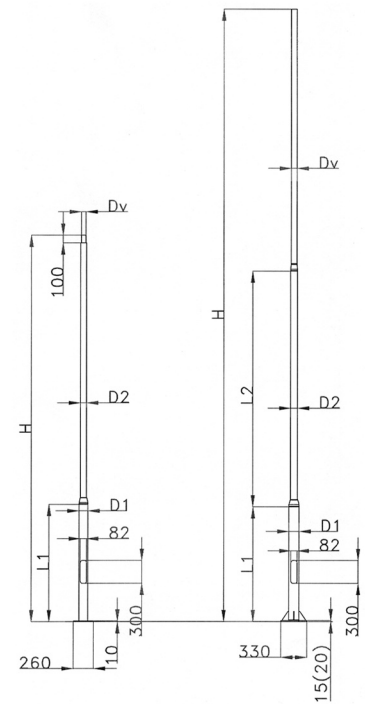


## Teleszkópikus talpas kivitelű (standard) ACO oszlopok

Jel	H (mm)	L1 (mm)	L2 (mm)	D1 (mm)	D2 (mm)	D3 (mm)	Dv (mm)
ACO-306	3000	1200		114	60		
ACO-307	3000	1200		114	76		
ACO-356	3500	1200		114	60		
ACO-357	3500	1200		114	76		
ACO-406	4000	1200		114	60		
ACO-407	4000	1200		114	76		
ACO-456	4500	1400		114	60		
ACO-457	4500	1400		114	76		
ACO-506	5000	1500		114	60		
ACO-507	5000	1500		114	76		
ACO-600	6000	1500	2100	133	89	76	
ACO-650	6500	1500	2100	133	89	76	
ACO-700	7000	2000	2100	133	89	76	
ACO-800	8000	2000	3100	133	89	76	
ACO-900	9000	2000	3100	159	114	89	76
ACO-010	10000	2000	4800	159	114	89	76

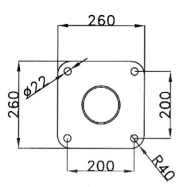


## Teleszkópikus talpas kivitelű fényvetőtartó ACO-F oszlopok

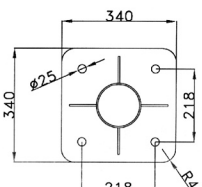
Jel	H (mm)	L1 (mm)	L2 (mm)	D1 (mm)	D2 (mm)	D3 (mm)	Dv (mm)
ACO-500F	5000	2000		133	89		76
ACO-600F	6000	2500	2000	133	89		76
ACO-650F	6500	2500	2000	133	89	76	
ACO-700F	7000	1500	2600	159	114	89	76
ACO-800F	8000	1500	3100	159	114	89	76
ACO-900F	9000	3000	3100	159	114	89	76
ACO-010F	10000	4000	3100	159	114	89	76



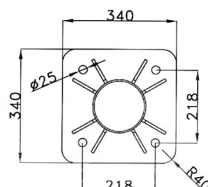
### Talplemez méretek



3-5 métereshez



6-8 métereshez  
(6-6,5 métereshez  
borda nélkül)

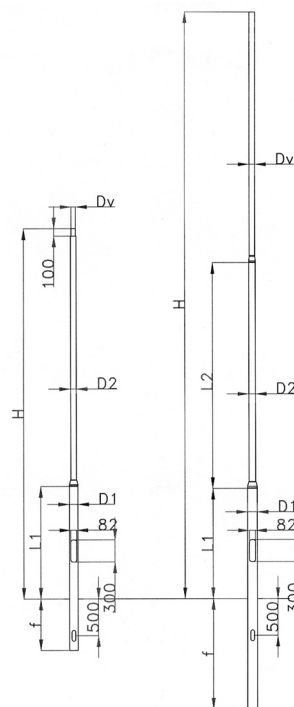


9-10 métereshez



## Teleszkópikus csőcsonkos kivitelű (standard) ACC oszlopok

Jel	H (mm)	L1 (mm)	L2 (mm)	D1 (mm)	D2 (mm)	D3 (mm)	Dv (mm)	f (mm)
ACC-306	3000	1200		114	60		60	700
ACC-307	3000	1200		114	76		76	700
ACC-356	3500	1200		114	60		60	700
ACC-357	3500	1200		114	76		76	700
ACC-406	4000	1200		114	60		60	700
ACC-407	4000	1200		114	76		76	700
ACC-456	4500	1400		114	60		60	700
ACC-457	4500	1400		114	76		76	700
ACC-506	5000	1500		114	60		60	800
ACC-507	5000	1500		114	76		76	800
ACC-600	6000	1500	2100	133	89		76	1000
ACC-650	6500	1500	2100	133	89		76	1000
ACC-700	7000	2000	2100	133	89		76	1000
ACC-800	8000	2000	3100	133	89		76	1500
ACC-900	9000	2000	3100	159	114	89	76	1500
ACC-010	10000	2000	4700	159	114	89	76	1500

**Az ajtónyílások kezdete a talajszinttől:**

ACO és ACC oszlopok:	3-7 m magasságig	500 mm
	8-10 m magasságig	1000 mm
ACO-F oszlopoknál:	5-6 m magasságig	500 mm
	6,5-10 m magasságig	1000 mm

**Terhelhetőség:**

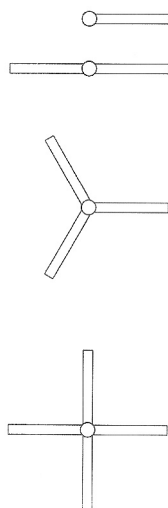
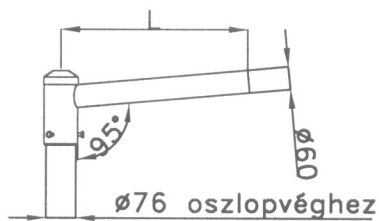
AZ ACO oszlopokra Ø60 mm-es oszlopvégnél 1 darab, Ø76 mm-es oszlopvégnél legfeljebb 4 darab közvilágítási lámpatest szerelhető. Az ACO-F oszlopokra legfeljebb 4 darab 0,25 m<sup>2</sup>-nél nem nagyobb szélnek kitett felületű fényvető alkalmazható.

**Tővédő gyűrű:**

Az oszlopok a BDK és az ELMŰ követelményeinek megfelelően tővédő gyűrűvel is rendelhetők. Ebben az esetben a típuszám Tv jelzéssel kiegészül (pl.: ACO-800Tv, vagy ACC-800Tv).



## Lámpakarok

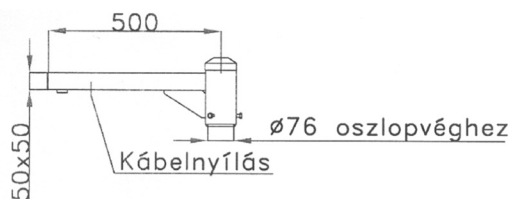


Típus	~ L
ACK-110 egykarú	500
ACK-110/1 egykarú	1000
ACK-210 egykarú	1500
ACK-120 kétkarú	500
ACK-120/1 kétkarú	1000
ACK-220 kétkarú	1500
ACK-130 háromkarú	500
ACK-230 háromkarú	1000
ACK-140 négykarú	500
ACK-240 négykarú	1000

A lámpakarok  $\varnothing 76$  mm-es oszlopvéghez illeszkednek.

A típus karok vízszintessel bezárt szöge  $5^\circ$ .  
A típustól eltérő méretű és emelkedésű karok is rendelhetők.

## Fényvetőtartó karok



Típus	s	~ L
ACK-110F egykarú	50x50	500
ACK-120F kétkarú ( $180^\circ$ )		
ACK-130F háromkarú ( $3 \times 120^\circ$ )		
ACK-140F négykarú ( $4 \times 90^\circ$ )		

A fényvetők rögzítésére szolgáló 14 mm átmérőjű furat a fényvetőnek megfelelően más méretben is készülhet.

A típustól eltérő méretű és kialakítású kar is rendelhető.

